

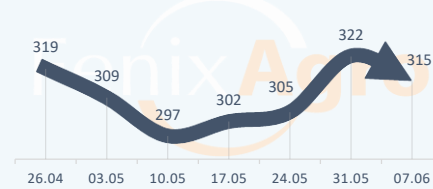
Світовий ринок сої

Курс НБУ: долар - 26,8 (↓0,07) евро - 30,19 (↑0,27)

СВОТ, \$/т

314,6
↓ 7,9

Динаміка цін сої на СВОТ



Суміжні ринки:

Соєва олія, СВОТ, \$/т: 603,6 (-4,7)

Нафта Brent, CFD, \$/бп: 63,29 (-1,2)

Соєвий шрот, СВОТ, \$/т: 344,3 (-9,9)

Прогноз: **зростання**

Фактори впливу

- ↑ Неприятливі погодні умови в США
- ↑ Скорочення виробництва сої в США
- ↓ Скорочення попиту зі сторони Китаю
- ↓ Зниження котирувань нафти

Експортний ринок соєвого комплексу

	Мін. ціна	Зміна	Макс. ціна	Зміна
--	-----------	-------	------------	-------

Соя (FOB, попит) **320** **0** **330** **0**

Соя (FOB, пропозиція) **330** **0** **340** **0**

- ↑ Підвищення світових цін
- ↑ Активізація попиту
- ↓ Висока конкуренція

Прогноз: **зростання**

Шрот соєвий (FOB, попит) **315** **0** **325** **0**

- ↓ Достатня кількість пропозицій
- ↓ Невисокий попит з боку покупців

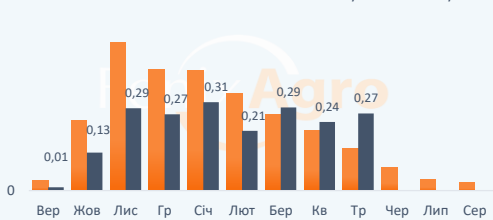
Прогноз: **нейтральний**

Олія соєва (FCA, попит) **570** **0** **590** **0**

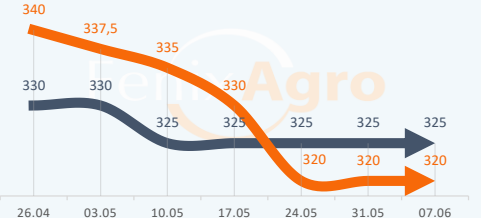
- ↑ Активний попит
- ↑ Скорочення пропозицій
- ↑ Підвищення світових цін

Прогноз: **зростання**

Темпи експорту сої, млн т



Динаміка середніх цін на експортному ринку



Ціни сої в портах України (СРТ)

	Мін. ціна	Зміна	Макс. ціна	Зміна
--	-----------	-------	------------	-------

Соя, грн/т **9400** **0** **10200** **0**

- ↑ Підвищення світових цін
- Стабільність експортних цін
- Помірні темпи відвантажень

Прогноз: **нейтральний**

Відвантаження з портів, тис. т



Внутрішні ціни соєвого комплексу (EXW)

	Мін. ціна	Зміна	Макс. ціна	Зміна
--	-----------	-------	------------	-------

Соя (попит) **8500** **0** **9200** **0** Прогноз: **нейтральний**

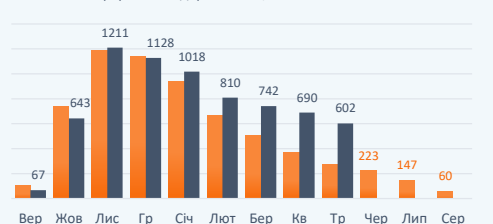
- ↑ Підвищення світових цін
- ↓ Високі запаси сої

Олія соєва (попит) **17500** **0** **18300** **0** Прогноз: **зростання**

Макуха соєва (попит) **9300** **0** **10000** **0** Прогноз: **нейтральний**

Шрот соєвий (пропоз.) **10400** **100** **10800** **100** Прогноз: **нейтральний**

Запаси сої на переробних підприємствах, тис. т



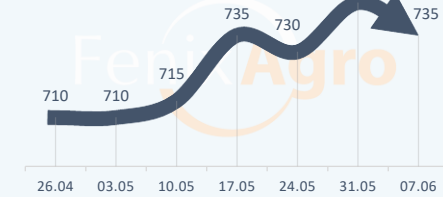
Світовий ринок соняшникового комплексу

Курс НБУ: долар - 26,8 (↓0,07) евро - 30,19 (↑0,27)

Соняшникова олія (FOB Роттердам)

735
↓ 10

Динаміка цін соняшникової олії (FOB Роттердам)



Суміжні ринки:

Соева олія, СВOT, \$/т: 603,6 (-4,7)

Пальмова олія, Куала-Лумпур, ринггіт/т: 2027 (-42)

Нафта Brent, CFD, \$/бр: 63,29 (-1,2)

Прогноз: **зниження**

Фактори впливу

- ↑ Підвищення цін на соєву та пальмову олію
- ↑ Висока активність торгівлі
- ↓ Зниження біржових котирувань на соєву олію
- ↓ Зниження нафтових котирувань

Експортний ринок соняшникового комплексу

	Мін. ціна	Зміна	Макс. ціна	Зміна
Олія соняшникова (FOB, попит)	680	-10	695	-5

- ↓ Зниження світових цін
- ↑ Активізація попиту

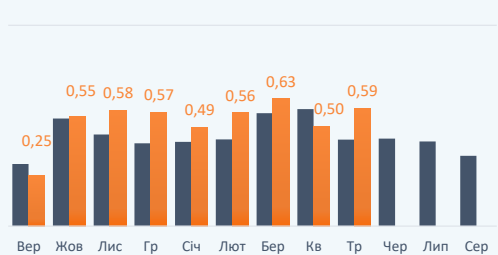
Прогноз: **нейтральний**

	Мін. ціна	Зміна	Макс. ціна	Зміна
Шрот соняшковий (FOB, попит)	205	0	215	0

- ↑ Активний попит з боку Туреччини
- ↓ Зниження світових цін на соєвий шрот

Прогноз: **нейтральний**

Темпи експорту олії соняшникової, млн т



Ціни продуктів переробки соняшнику в портах України (СРТ)

	Мін. ціна	Зміна	Макс. ціна	Зміна
Олія соняшникова, грн/т	20500	0	21500	0

- ↓ Зниження експортних цін
- ↑ Скорочення пропозицій

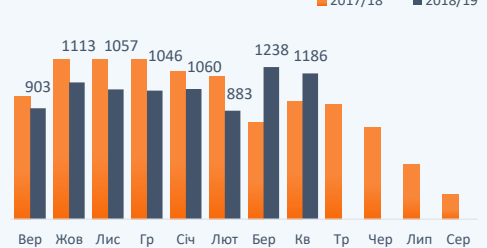
Прогноз: **зниження**

	Мін. ціна	Зміна	Макс. ціна	Зміна
Шрот соняшковий, грн/т	5580	0	6240	510

- ↑ Активізація попиту
- ↓ Достатня кількість пропозицій

Прогноз: **нейтральний**

Темпи переробки соняшнику, тис. т

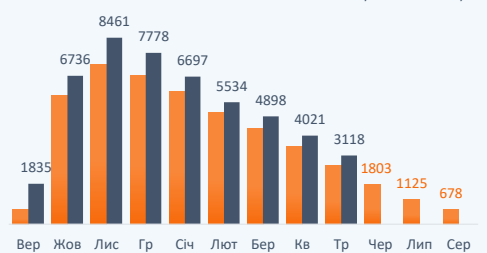


Внутрішні ціни соняшникового комплексу (EXW)

	Мін. ціна	Зміна	Макс. ціна	Зміна
Соняшник (попит)	9900	0	11100	400

- ↑ Зростання експортних цін
- ↑ Активізація попиту

Запаси соняшнику, тис. т



	Мін. ціна	Зміна	Макс. ціна	Зміна
Олія соняшникова (попит)	19800	200	20500	300

Прогноз: **нейтральний**

	Мін. ціна	Зміна	Макс. ціна	Зміна
Макуха соняшникова (пропозиція)	5400	100	6000	300

Прогноз: **нейтральний**

	Мін. ціна	Зміна	Макс. ціна	Зміна
Шрот соняшковий (пропозиція)	5500	100	5900	100

Прогноз: **нейтральний**

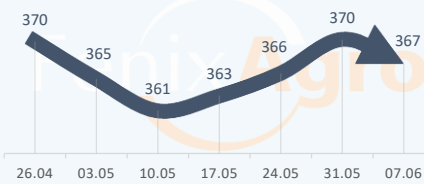
Світовий ринок ріпаку

Курс НБУ: долар - 26,8 (↓0,07) евро - 30,19 (↑0,27)

Euronext, €/т

367
↓ 3,25

Динаміка цін ріпаку, Euronext



Суміжні ринки:

Пальмова олія, Куала-Лумпур, рингіт/т: 2027 (-42)

Нафта Brent, CFD, \$/бр: 63,29 (-1,2)

Прогноз: зростання

Фактори впливу

- ↑ Зниження прогнозу урожаю ріпаку в ЄС
- ↓ Зростання котирувань по валютній парі EUR/USD
- ↓ Зниження ціни на нафту

Експортний ринок ріпаку

	Мін. ціна	Зміна	Макс. ціна	Зміна
Ріпак (FOB, попит)	405	0	415	0

- ↑ Скорочення виробництва ріпаку в ЄС
- ↑ Інтерес Китаю, щодо попиту на український ріпак

Прогноз: зростання

Темпи експорту ріпаку, млн т



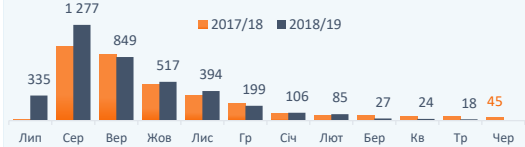
Ціни ріпаку в портах України (CPT)

	Мін. ціна	Зміна	Макс. ціна	Зміна
Ріпак, грн/т	11200	-500	12725	0

- ↑ Підвищення цін на ріпак нового урожаю
- ↓ Укріплення курсу гривні відносно долара

Прогноз: нейтральний

Запаси ріпаку на переробних підприємствах, тис. т



Внутрішні ціни на ріпак (EXW)

	Мін. ціна	Зміна	Макс. ціна	Зміна
Ріпак (попит)	10900	0	11300	200

- ↑ Високий попит на ріпак з боку експорто-орієнтованих компаній
- ↓ Укріплення курсу гривні відносно долара

Прогноз: нейтральний