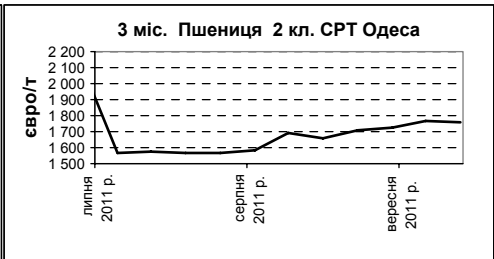
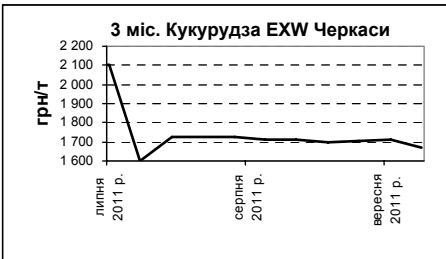
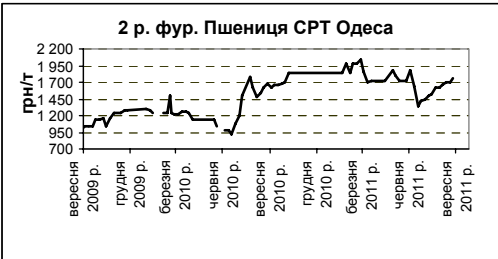


**Зернові культури**

**Дата: 13.09.2011**

Через кризу в Греції на міжнародних ф'ючерсних ринках не поспішають із купівлею. В цей час фінансові ринки негативно впливають на ринки сільськогосподарської сировини, хоча основні показники лишаються хорошими. Як і торік, світове виробництво зернових культур, ймовірно, в 2011/2012 сезоні буде нижчим від світового попиту, незважаючи на високий врожай зерна в Чорноморському регіоні. Експорт зернових з України і надалі проходить повільно. У першій половині вересня Україні вдалося експортувати близько 300 тис. т пшениці та 150 тис. т ячменю. За період з 1 липня 2011 року було всього експортовано 2,6 млн т зерна. За той же період Росія експортувала 7,2 млн т. В обох країнах спостерігається такий самий високий експортний потенціал, а саме більше 20 млн. т в 2011/2012 сезоні. Так як російські термінали переважані, частина російського зерна сприяє росту українського експорту. Малоімовірно, що експортне мито на зерно скасують до кінця цього року. Ціни на кукурудзу в Україні дещо знижуються через високі очікування врожаю, а йдеться про 16,5 млн т (торік: 12 млн т). Ціни на пшеницю перебувають в стані застою. Лише ціни на ячмінь можуть стабілізуватися завдяки високому попиту з боку Саудівської Аравії.

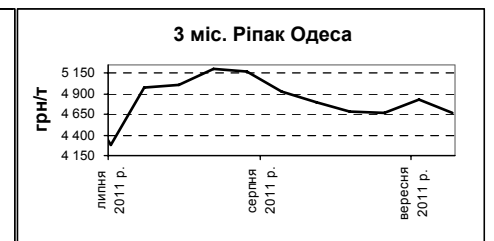
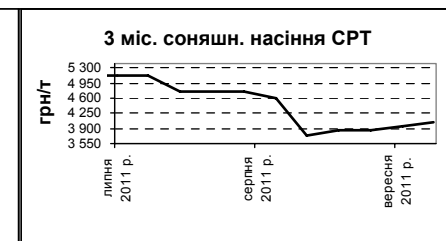
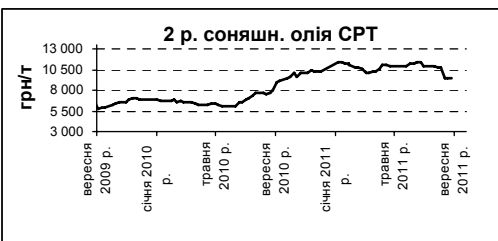
Закупівельні ціни оптової торгівлі, грн/т												
Курс НБУ грн/дол.	Курс НБУ грн/євро	Дата	СРТ Одеса				Миколаїв СРТ				СРТ Южний	
			Пшениця 2 кл. (+12,5%)	Пшениця 3 кл. (+11%/18%)	Фур. пшениця	Ячмінь	Пшениця 2 кл. (+12,5%)	Пшениця 3 кл. (+11%/18%)	Фур. Пшениця	Ячмінь	Фур. пшениця	Ячмінь
7,97	10,88	13.09.2011	1720-1800	1720-1750	1680-1710	1850-1870	1740-1780	1700-1740	1650-1680	1700-1750	1680-1710	1850-1870
7,97	11,26	06.09.2011	1730-1800	1730-1750	1680-1710	1830-1850	1700-1800	1700-1760	1650-1680	1750-1800	1640-1690	1830-1840
7,97	11,54	30.08.2011	1700-1750	1680-1740	1690-1700	1830-1850	1700-1800	1700-1760	1650-1680	1660-1800	1660-1690	1810-1835
EXW елеватор Черкаси										Пшениця		
			Пшениця 2 кл. (+12,5%)	Пшениця 3 кл. (+11%/18%)	Фур. пшениця	Ячмінь	Кукурудза	Ф'ючерсні ціни		Матіф євро/т		
		13.09.2011	1690-1720	1640-1670	1600-1630	1650-1680	1650-1690	Лип-Вер	н.д.			
		06.09.2011	1690-1710	1630-1670	1580-1630	1550-1660	1690-1730	Жовт-Груд	207,00			
		30.08.2011	1650-1710	1600-1670	1550-1620	1550-1660	н.д.	Січ-Бер	208,25			



**Олійні культури**

Негативні явища всередині фінансових ринків погано вплинули на ринки олійних культур. Високі ціни на сиру нафту і надалі відносно позитивно позначаються на економічній ситуації. Як і раніше, найкращі перспективи в Європі складаються для ріпака. Експерти говорять про погані посівні умови в Північній Європі. Залишається відкритим питання щодо достатнього забезпечення насіння ріпаку наступного сезону в ЄС. Посівні умови в Україні хороші, та виробники очікують засіяти близько 900 тис. га озимого ріпака (торік: 1 млн. га). Українські трейдери сьогодні стривожені чутками, що буде встановлене експортне мито на ріпак, соняшникову олію та сою. Таким чином закупівельна готовність на ринках досить низька. Помітно зростає попит на насіння соняшника. Великі переробники в Україні активно шукають продукт. На ринках спостерігається позитивна динаміка цін. Виробничі потужності в Україні для переробки соняшника вищі за прогнози врожайності (8 млн. т), а йдеться про 9 млн. т. Складські запаси соняшника низькі. Попит на соняшник очікується високим, не зважаючи на рекордний показник врожаю.

Закупівельні ціни оптової торгівлі, грн/т												
Курс НБУ грн/дол.	Курс НБУ грн/євро	Дата	Соняшн. олія	Нас. соняшнику	Нас. ріпаку	Насіння сої	Нас. ріпаку	Нас. соняшнику	Ф'ючерсні ціни	Нас. ріпаку	Олія ріпаку	Соняшн. олія
			СРТ Великі переробники	СРТ Великі переробники	СРТ Миколаїв	EXW елеватор Черкаси	EXW елеватор Черкаси	EXW елеватор Черкаси		Матіф євро/т	FOB Гамбург євро/т	FOB Роттердам євро/т
7,97	10,88	13.09.2011	9500-9550	4000-4100	4650-4700	3500-3600	4400-4550	3800-4000	Лип-Вер	н.д.	1 040,00	н.д.
7,97	11,26	06.09.2011	9400-9500	3900-4000	4780-4900	3750-3800	4660-4780	3700-4000	Жовт-Груд	452,25	1 040,00	1 205,00
7,97	11,54	30.08.2011	9400-9500	3800-3900	4700-4800	н.д.	4500-4680	4000	Січ-Бер	440,00	1 035,00	1 290,00



\* н.д. - немає дани