

Виробництво

Після рекордного врожаю 2011 року, в минулому році **зерна зібрали** на 18% менше. За даними державної служби статистики, у 2012 році було зібрано майже 46,2 млн т зернових (у вазі після доробки).

Урожай пшениці в 2012 році скоротився на 29,4% - до 15,7 млн т, ячменю - на 23,8%, до 6,9 млн т, кукурудзи на зерно - на 8,4% , до 20,9 млн т. Крім цього, в минулому році країна збрала на 44% менше проса (156,4 тис. т), на 15,3% - гречки (238,6 тис. т), і на 6,7% - рису (158,6 тис. т). Із зернових культур в минулому році збільшився тільки урожай жита - на 16,7% (до 675,7 тис. т) і вівса - на 24,5% (до 629,6 тис. т).

	Загальна зібрана площа, тис.га	Відхилення від 2011 року, %	Валовий збір урожаю, тис. т	Відхилення від 2011 року, %	Урожайність, ц з 1 га зібраної площі
Зернові та зернобобові культури – всього	14792,1	-3,5	46216,2	-18,6	31,2
- пшениця	5629,7	-15,4	15762,6	-29,4	28,0
- кукурудза на зерно	4371,9	23,4	20961,3	-8,2	47,9
- ячмінь	3293,0	-10,6	6936,4	-23,8	21,1

2013/2014 МР

Міністерстві аграрної політики і продовольства, зазначає що **станом на 18 липня** ранні зернові та зернобобові культури в Україні обмолочені **на площі 7 489 тис. га** або 70% до прогнозу, урожайність становить 28,3 ц/га (на ту ж дату в 2012 р. - 21,9 ц/га) зібрано 21208 тис. т зерна нового врожаю.

Хід збиральної кампанії станом на 18 липня

Зернові та зернобобові культури – всього	Збірна площа, тис. га	Частка від прогнозу, %	Валовий збір, тис. т	Урожайність, ц/га
- пшениця	4 931	74	15677	31,8
- ячмінь	2 275	69	4015	22
- жито	94	33	241	25,6
- овес	32	13	49	15,2
- горох	150	80	223	14,86

**За даними АІ «ПроАгро»*

Експорт

В 2012/2013 маркетинговому році, незважаючи на складні погодні умови, коли виробництво зернових склало 46,2 млн тонн, раціональний експорт зерна оцінюється на рівні 24,5 млн т. Українські аграрії з початку 2012/2013 маркетингового року (МР, липень 2012 року - червень 2013 року) станом на 1 червня поставили на зовнішні ринки 23,5 млн т зерна, що на 11,2% більше, ніж на аналогічну дату 2012 року. Зокрема, експорт пшениці становив 6,6 млн т, зокрема продовольчої - 5,7 млн т, експорт ячменю - 2,04 млн т, експорт кукурудзи - 12,6 млн т.

Експорт зернових у 2012/2013 МР, тис. т

	Липень	Серпень	Вересень	Жовтень	Листопад	Грудень	Січень	Лютий	Березень	Квітень	Травень	Всього
Зернові	380,2	1397,4	2392,8	2986,4	3126,1	2811,8	1968,5	1691,5	1566,8	1583,6	908,8	20813,9
Кукурудза			458,7	1063	1467	2102,2	1605,4	1431,3	1469,9	1317	728,4	11642,9
Пшениця	333,7	881,1	1235,2	1514,1	1424,8	532,7	122,5	188,5	64,8	238,8	163,9	6700,1
Ячмінь	30	478,4	647,9	367,9	188,4	134,8	150,9	40	16,6	6,1	8,6	2069,6
Горох	10,1	30,3	45,1	27,4	14,5	7,4	8,4	7,5	4,6	7,3	4,3	166,9
Сорго	0,1	0,3	0,3	3,1	15,5	21,5	73,2	10,5		0,3	0,1	124,9
Просо	2,8	3,3	3,7	5,7	8,9	5,2	4,6	4,6	4,3	6,2	3,2	52,5
Рис	3,6	3,9	0,6	3,9	3,6	7,6	0,3	1	6,5	7,7	0,2	38,9
Жито		0,2	0,6	1,1	3,3	0,4	3	7,8		0,1		16,5
Овес			0,5	0,1				0,2			0,1	0,9
Гречка							0,1	0,1				0,2

2013/2014 МР

У Міністерстві аграрної політики та продовольства вважають, що експорт зерна у 2013/2014 МР може скласти 24-26 млн т.

Міністерство аграрної політики та продовольства України та компанії-експортери зерна уклали меморандум про експорт зерна на 2013/2014 маркетинговий рік. Відповідно до положень меморандуму на 2013/2014 маркетинговий рік, сторони домовилися про взаємодію на ринку зерна та забезпечення взаємних інтересів. Загальні обсяги експорту визначатимуться і погоджуватимуться сторонами до 1 вересня поточного року та викладатимуться у Додатку до меморандуму.

За даними Міністерства аграрної політики та продовольства Україна з початку 2013/14 МР, станом на 19 липня поставила на зовнішні ринки 640 тис. т зерна. Експорт кукурудзи за вказаний період склав 234,3 тис. т, ячменю - 345,2 тис. т, пшениці - 57,8 тис. т.

Запаси

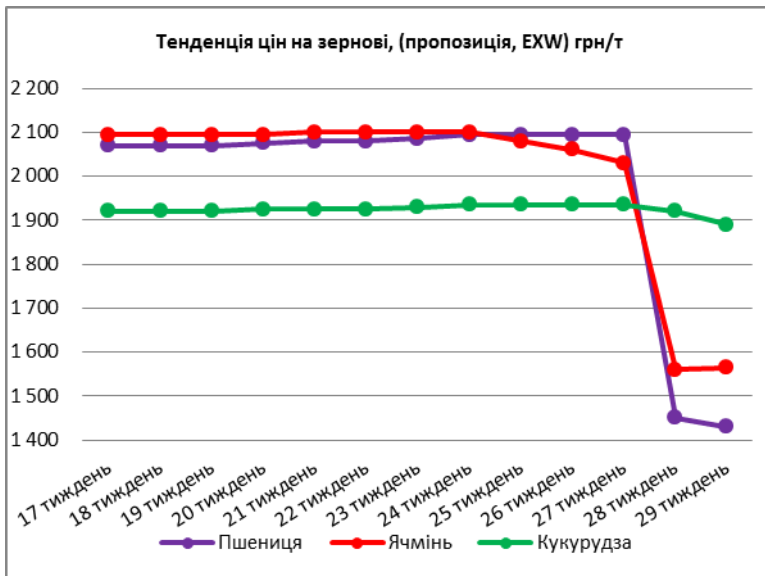
За червень запаси зерна в Україні збільшилися на 2,7 млн т, за рахунок надходження ранніх зернових нового врожаю, зокрема запаси пшениці збільшилися на 2 млн т, ячменю - на 1,4 млн т, тоді як запаси кукурудзи продовжували падати, скоротившись на 0,8 млн т.

На 1 липня 2013 року в сільськогосподарських підприємствах (крім малих) та підприємствах, що здійснюють зберігання, переробку зернових культур, було в наявності 9 млн тонн зерна (на 8% менше проти 1 липня 2012 року), у тому числі 4,5 млн т пшениці, 2,1 млн т ячменю, 1,8 млн т кукурудзи, 0,2 млн т жита.

Безпосередньо в аграрних підприємствах зосереджено 5,4 млн. тонн запасів зерна (на 9% більше торішніх), в т.ч. 2,6 млн. тонн пшениці, 1,4 млн. т ячменю, 1 млн. т кукурудзи.

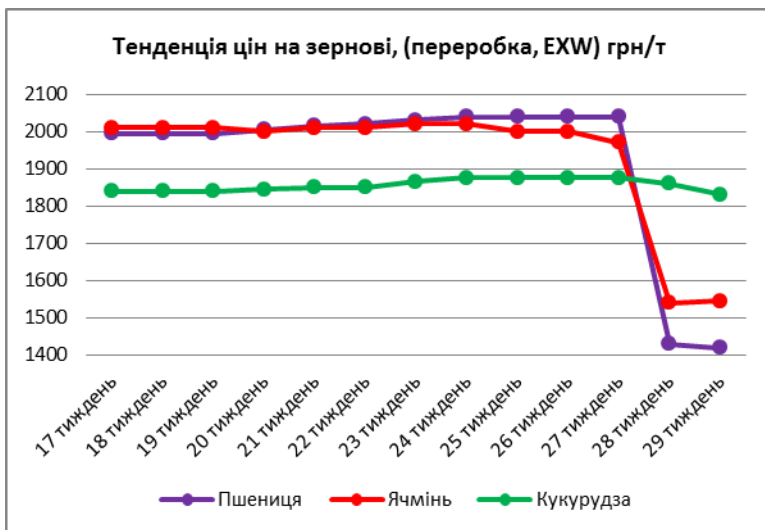


Поточна ситуація

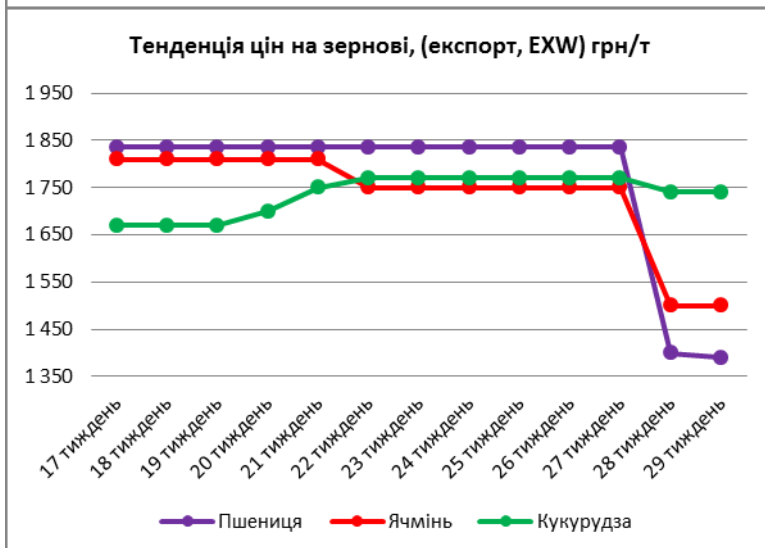


Протягом минулого тижня фуражна пшениця втрачала в ціні через збільшення пропозиції на ринку. Через потребу в оборотних коштах аграрії погоджувалися знижувати відпускні ціни. Експортно-орієнтовані компанії не проявляли великої активності та знизили ціни до 1400-1530 грн/т на умовах СРТ. Досить відчутним стало зниження закупівельних цін від переробних підприємств, так ціна варіювалася в межах 1270-1580 грн/т СРТ, залежно від регіону.

Ринок ячменю протягом тижня виявився стабільним і навіть в деяких випадках відзначалося збільшення відпускних та закупівельних цін. Так, аграрії пропонували зернову за ціною 1400-1750 грн/т на умовах EXW. Нащо переробні підприємства були змушені збільшити закупівельні ціни до 1350-1700 грн/т.



На минулому тижні деякі експортно-орієнтовані компанії підвищували ціни попиту на ячмінь в середньому на 20-30 грн/т. Як правило, дана ситуація була обумовлена необхідністю трейдерів в терміновому формуванні потрібних партій зерна на внутрішніх елеваторах. Закупівельні ціни на ячмінь нового врожаю варіювалися в межах 1450-1780 грн/т СРТ.



Ціни на кукурудзу зменшилися всередньому на 50 грн/т та коливалися в межах від 1600 грн/до 1900 грн/т на умовах EXW, залежно від регіону. Експортно-орієнтовані компанії на сьогоднішній день вийшли з ринку переключившись на ринки ячменю та пшениці.