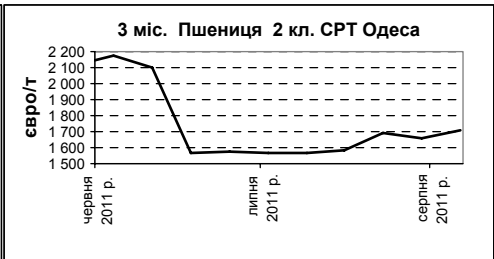
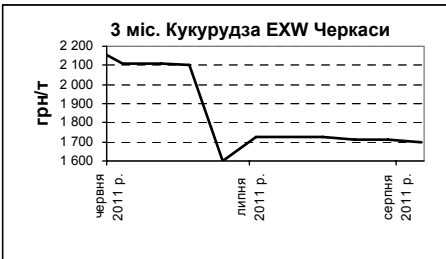
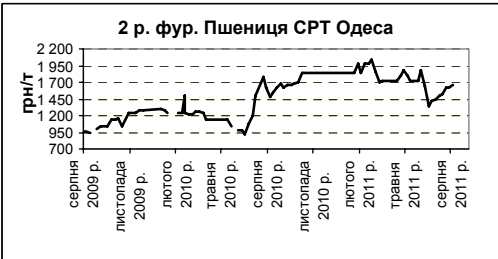


Зернові культури

Дата: 23.08.2011

Показники експорту зернових культур з України в першій половині серпня набагато нижчі від очікуваних. Виробники не поспішають збувати свою продукцію. Запровадження експортного мита послабило конкурентоспроможність українського зерна. Проте Росія в цей час транспортує зерно досить активно і навіть виграла багато міжнародних тендерів на постачання пшениці. Українські виробники високоякісного зерна притримують збут продукції. Так як в північній Європі цього року зібрали врожай пшениці не досить хорошої якості, українські трейдери очікують підвищення цін на продовольчу пшеницю. Українські експерти повідомили, що на сьогодні в Україні зібрали 34 млн т зерна (пшениці, ячменю, жита, овесу) проти минулорічних 26 млн т. Перспективи врожаю кукурудзи теж дуже хороші. Крім того, сподіваються зібрати дуже високий врожай кукурудзи на зерно, а саме 17 млн т (торік: 12 млн т). Таким чином, загальний врожай зерна в Україні складе 51 млн т (торік: 39, 5 млн т). Згідно прогнозів, у Росії зберуть близько 90 млн т (торік: 62 млн т). Через затишшя на міжнародних ринках цінних паперів, світові ціни цього тижня трішки зросли. Українські ціни на зерно теж поведуться згідно цієї тенденції.

Закупівельні ціни оптової торгівлі, грн/т													
Курс НБУ грн/дол.	Курс НБУ грн/євро	Дата	СРТ Одеса				Миколаїв СРТ				СРТ Южний		
			Пшениця 2 кл. (+12,5%)	Пшениця 3 кл. (+11%/18%)	Фур. пшениця	Ячмінь	Пшениця 2 кл. (+12,5%)	Пшениця 3 кл. (+11%/18%)	Фур. Пшениця	Ячмінь	Фур. пшениця	Ячмінь	
7,97	11,48	23.08.11	1670-1750	1670-1720	1650-1670	1790-1850	1700-1770	1700-1730	1650-1680	1650-1800	1660-1670	1800-1820	
7,97	11,40	16.08.11	1620-1700	1600-1700	1600-1650	1770-1800	1650-1700	1600-1700	1600-1650	1750-1780	1600-1650	1770-1800	
7,97	11,33	09.08.11	1680-1700	1650-1700	1600-1650	1800-1870	1680-1700	1680-1700	1620-1650	1800-1830	1600-1660	1740-1840	
			EXW елеватор Черкаси					Пшениця					
			Пшениця 2 кл. (+12,5%)	Пшениця 3 кл. (+11%/18%)	Фур. пшениця	Ячмінь	Кукурудза	Ф'ючерсні ціни	Матіф євро/т				
		23.08.11	1630-1710	1580-1650	1500-1620	1620-1680	1600-1800	Лип-Вер	н.д.				
		16.08.11	1620-1640	1620-1640	1550-1590	1650-1670	1600-1820	Жовт-Груд	197,25				
		09.08.11	1600-1640	1600-1620	1500-1590	1550-1660	1600-1820	Січ-Бер	199,00				



* н.д. - немає дани

За фінансової підтримки БАСФ



Всі дані ретельно оброблені. За помилки та упущення відповідальність не передбачена. Існує захист інтелектуальної власності змісту.