

## Виробництво

За даними Міністерства аграрної політики та продовольства України, станом на 17 жовтня 2013 року аграрії обмолотили 13,1 млн га зернових та зернобобових (без кукурудзи), або 83% від прогнозованих площ. Зокрема, зібрали 46 млн т зерна нового врожаю. Середня врожайність — 35,1 ц/га (торік — 29,4 ц/га).

Цього року кукурудзу збирають з великими ускладненнями. Але попередні два тижні означилися сприятливими погодними умовами, що допомогло проводити збиральну кампанію прискореними темпами. Зокрема, на згадану дату, обмолотили 2,25 млн га (46% прогнозованих площ та 12,8 млн т). Середня врожайність — 56,9 ц/га. Найбільше кукурудзи зібрали на Полтавщині — 1,26 млн т з 200 тис. га. А от найбільшу врожайність зафіксували в АР Крим — 99,1 ц/га.

Перебіг жнив станом на 17 жовтня:

	Збірна площа, млн га	Частка від прогнозу,%	Валовий збір, млн т	Урожайність, ц/га
<b>Зернові та зернобобові культури – всього</b>	13,102	83	46,05	35,1
- просо	0,078	94	0,108	13,8
- гречка	0,164	90	0,196	11,9
Кукурудза	2,255	46	12,821	56,9

Перебіг посівних робіт станом на 17 жовтня

Область	Прогноз, тис. га	Фактично посіяно тис. га	% до прогнозу
АР Крим	461,2	249,6	54,1
Вінницька	410,2	319,4	77,9
Волинська	165,2	165,5	100,2
Дніпропетровська	617,9	511,2	82,7
Донецька	482,6	363,3	75,3
Житомирська	144,2	118,9	82,5
Закарпатська	37,0	34,0	91,9
Запорізька	624,7	577,1	92,4
Івано-Франківська	71,6	72,0	100,6
Київська	233,4	192,0	82,3
Кіровоградська	354,7	264,5	74,6
Луганська	340,4	249,0	73,1
Львівська	169,3	155,2	91,7
Миколаївська	649,8	621,9	95,7
Одеська	749,0	639,1	85,3
Полтавська	260,4	244,4	93,9
Рівненська	130,0	122,5	94,2
Сумська	209,7	169,3	80,7
Тернопільська	203,6	182,7	89,7
Харківська	489,1	415,2	84,9
Херсонська	619,0	464,6	75,1
Хмельницька	244,9	230,2	94,0
Черкаська	242,4	199,7	82,4
Чернігівська	222,6	187,5	84,2
Чернівецька	46,4	38,2	82,3
Всього	8 179	6 787	83
Станом на 10.17 2012		7 331	

## Експорт

Відповідно до інформації Мінагро експорт зерна з початку 2013/2014 маркетингового року (МР) станом на 14 жовтня сягнув 7,4 млн т, що на 13% більше за показник минулого року.

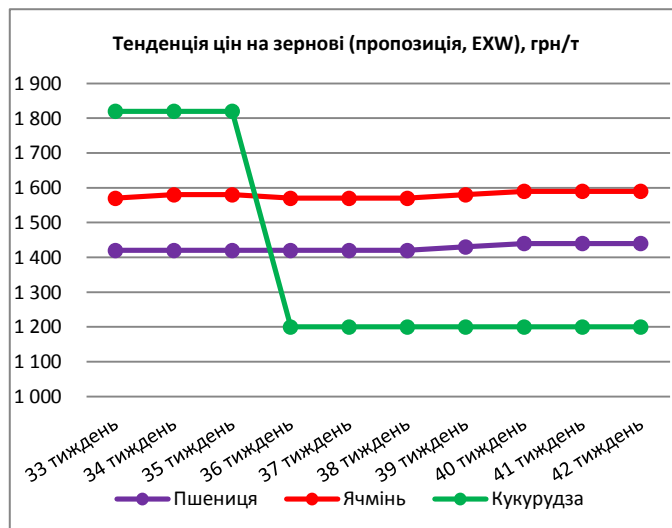
З початку МР Україна експортувала 4,6 млн т пшениці (із них 3,5 млн т продовольчої), 1,7 млн т ячменю, і майже 1 млн т кукурудзи та інші зернові культури.

Нагадаємо, у Мінагрополітики знову підвищили прогнози щодо експорту зерна в поточному маркетинговому році. За прогнозом відомства експорт сягне 30 млн т.

Відомство продовжило меморандум із зернотрейдерами щодо узгодження обсягів експорту зернових культур на 2013/2014 МР.

У вересні Міністерство сільського господарства США підвищило прогноз експорту зернових культур з України на 0,66%, або на 0,2 млн тонн до 30,38 млн т на 2013/14 МР у порівнянні з серпневим. Очікують, що експорт пшениці збережеться на рівні 10 млн т, фуражного зерна — збільшиться на 0,99%, або на 0,2 млн т до 2,038 млн т. Мінсільгосп США прогнозує, що внутрішнє споживання пшениці буде на рівні 11,5 млн т, фуражного зерна — збільшиться на 0,1 млн т до 15,65 млн т порівняно з серпневим прогнозом.

## Поточна ситуація на ринках



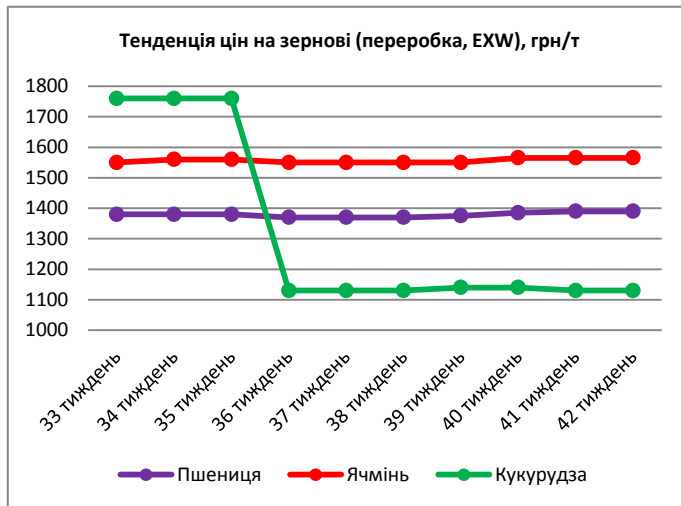
Минулого тижня ціни на ринку зерна відповідно до сезонних тенденцій продовжують зростати. Ринок **фуражної пшениці** зазнав зниження пропозиції, оскільки аграрії стримують великі партії в очікуванні зростання закупівельних цін. Даний факт спонукає переробні підприємства підвищувати закупівельні ціни. В середньому по Україні ціна на пшеницю групи Б коливається в діапазоні від 1350 грн/т до 1650 грн/т на умовах СРТ, тобто в середньому на 30 грн/т більше ніж минулого тижня.

Експортоорієнтовані компанії минулого тижня майже не переглядали ціни на пшеницю групи Б. В даному сегменті ринку відмічається низький рівень торгової активності. Отож ціна була в межах 1280–1550 грн/т. На експортноорієнтованому ринку внаслідок підвищення інтересу більшості експортно-орієнтованих компаній до придбання продовольчої пшениці відзначалося збільшення закупівельних цін як на внутрішніх, так і на портових

елеваторах в середньому на 50 грн/т. Так, ціна попиту на пшеницю 2 класу варіювалися в межах 1810–1880 грн/т, 3 класу - 1780–1830 грн/т СРТ-порт.

На умовах поставки FOB ціна протягом тижня зросла на 17 доларів склала 277 дол./т.

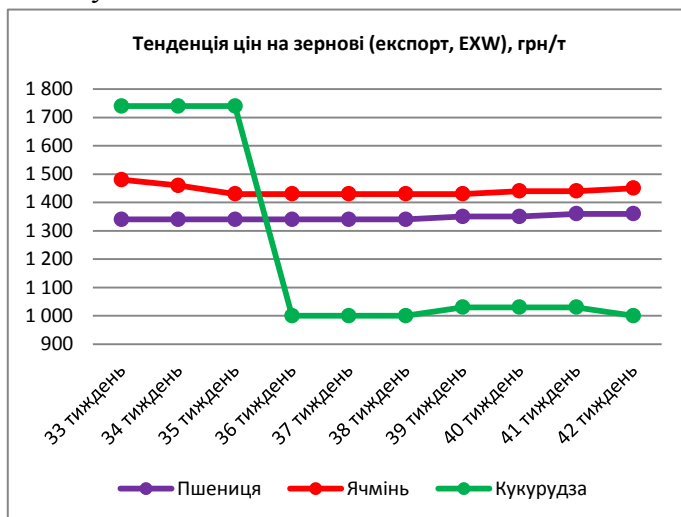
В подальшому варто очікувати продовження росту закупівельних цін від експортоорієнтованих компаній через високий попит на зовнішньому ринку. Вслід за експортерами переробники будуть вимушені також збільшити ціни.



**Ринок ячменю залишається бути малоактивним.** Така ситуація склалась через те, що на внутрішньому ринку спостерігається низький рівень пропозиції, адже основна частина вже вивезена закордон, а внутрішні залишки стримують аграрії, очікуючи зростання цін. Закупівельні ціни попереднього тижня коливалися в діапазоні 1500–1750 грн/т, на умовах СРТ. Варто зазначити, в деяких випадках переробники пропонували 1900–2000 грн/т, на умовах СРТ.

Закупівельні ціни експортерів в портах мали вузький діапазон – 1730–1750 грн/т. На умовах поставки FOB ціни схильні до зниження відповідно до світових тенденцій. Як ми і прогнозували, за минулий тиждень середня ціна на ячмінь знизилась на 13 доларів – до 242 дол./т.

Враховуючи низькі внутрішні запаси ячменю в середині країни та достатній попит на нього ціни продовжать зростати і надалі, що в свою чергу може активізувати торгівлю активність в даному сегменті.



За рахунок прискорення збиральної кампанії кукурудзи ринок активізувався. **На ринку кукурудзи** відзначається високий рівень пропозиції, але найчастіше пропоноване зерно має високу вологість (до 30%). Експортоорієнтовані компанії залишили ціни попереднього тижня і пропонували 1300–1380 грн/т СРТ-порт.

Переробні підприємства почали знижувати закупівельні ціни. Середнє зниження минулого тижня склало 50 грн/т – до 950–1300 грн/т на умовах EXW.

Слідом за світовою ціною ціна

Чорноморської кукурудзи зростає. На кінець минулого тижня ціна FOB Україна склала 205 дол./т.