

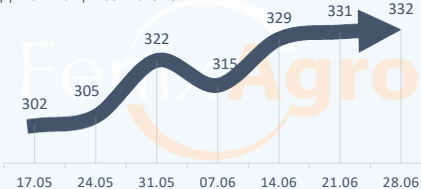
Світовий ринок сої

Курс міжбанку 26,14 / 26,16

СВОТ, \$/т

332,1
↑0,7

Динаміка цін сої на СВОТ



Суміжні ринки:

Соєва олія, СВОТ, \$/т: 630,44 (+5,33)

Нафта Brent, CFD, \$/бр: 64,74 (-0,46)

Соєвий шрот, СВОТ, \$/т: 315,3 (-1,63)

Прогноз: **зниження**

Фактори впливу

- ↑ Переговори між США і Китаєм
- ↑ Скорочення виробництва сої в США
- ↓ Фіксація прибутків спекулянтами на біржі

Експортний ринок соєвого комплексу

	Мін. ціна	Зміна	Макс. ціна	Зміна
--	-----------	-------	------------	-------

Соя (FOB, попит) **325** **0** **335** **0**

Соя (FOB, пропозиція) **335** **0** **345** **0**

- ↑ Підвищення світових цін
- ↑ Скорочення пропозиції з Бразилії

Прогноз: **нейтрально**

Шрот соєвий (FOB, попит) **320** **0** **330** **0**

- ↓ Достатня кількість пропозицій
- ↑ Підвищення світових цін

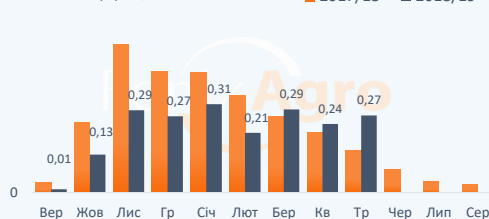
Прогноз: **нейтральний**

Олія соєва (FCA, попит) **570** **0** **590** **0**

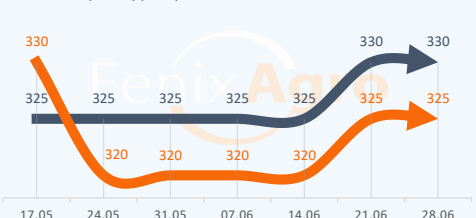
- ↓ Достатня кількість пропозицій
- ↑ Підвищення світових цін

Прогноз: **нейтральний**

Темпи експорту сої, млн т



Динаміка середніх цін на експортному ринку



Ціни сої в портах України (СРТ)

	Мін. ціна	Зміна	Макс. ціна	Зміна
--	-----------	-------	------------	-------

Соя, грн/т **-** **-** **-** **-**

- ↑ Підвищення світових цін
- Стабільність експортних цін
- Помірні темпи відвантажень

Прогноз: **-**

Відвантаження з портів, тис. т



Внутрішні ціни соєвого комплексу (EXW)

	Мін. ціна	Зміна	Макс. ціна	Зміна
--	-----------	-------	------------	-------

Соя (попит) **8500** **0** **9200** **0**

- ↑ Підвищення світових цін
- ↓ Високі запаси сої

Прогноз: **зростання**

Олія соєва (попит) **17500** **0** **18500** **0**

Прогноз: **нейтральний**

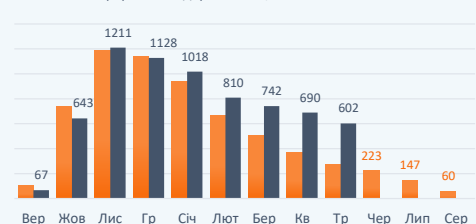
Макуха соєва (попит) **9500** **-100** **10100** **200**

Прогноз: **зростання**

Шрот соєвий (пропоз.) **10200** **0** **10700** **0**

Прогноз: **зростання**

Запаси сої на переробних підприємствах, тис. т



Світовий ринок соняшникового комплексу

Курс міжбанку 26,14 / 26,16

Соняшникова олія (FOB Роттердам)

750
↑5



Суміжні ринки:

Соева олія, СВOT, \$/т: 630,44 (+5,33)

Пальмова олія, Куала-Лумпур, рингіт/т: 1951 (-71)

Нафта Brent, CFD, \$/бp: 64,74 (-0,46)

Прогноз: **зростання**

Фактори впливу

- ↑ Підвищення цін на соєву та пальмову олію
- ↑ Скорочення пропозиції на ринку
- ↓ Скорочення попиту зі сторони Індії

Експортний ринок соняшникового комплексу

	Мін. ціна	Зміна	Макс. ціна	Зміна
Олія соняшникова (FOB, попит)	705	10	715	10

↑ Скорочення пропозиції олії від експортерів

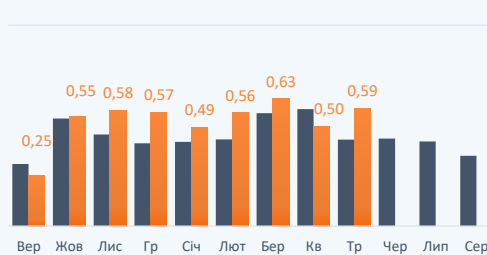
Прогноз: **зростання**

Шрот соняшковий (FOB, попит)	215	5	225	5
------------------------------	-----	---	-----	---

↑ Зростання цін на суміжних ринках
↓ Достатня кількість пропозиції на ринку

Прогноз: **зростання**

Темпи експорту олії соняшникової, млн т



Ціни продуктів переробки соняшнику в портах України (СРТ)

	Мін. ціна	Зміна	Макс. ціна	Зміна
Олія соняшникова, грн/т	20000		20700	0

↑ Скорочення пропозиції на внутрішньому ринку

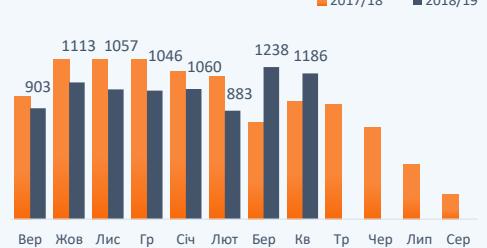
Прогноз: **зростання**

Шрот соняшковий, грн/т	5600	0	6200	0
------------------------	------	---	------	---

↑ Зростання цін на суміжних ринках
↓ Достатня кількість пропозицій

Прогноз: **нейтральний**

Темпи переробки соняшнику, тис. т



Внутрішні ціни соняшникового комплексу (EXW)

	Мін. ціна	Зміна	Макс. ціна	Зміна
Соняшник (попит)	9900	-100	11100	-100

- Прогноз: **зниження**
- ↑ Зростання експортних цін
 - ↑ Активізація попиту

Олія соняшникова (попит)	20000	0	20700	0
--------------------------	-------	---	-------	---

Прогноз: **зростання**

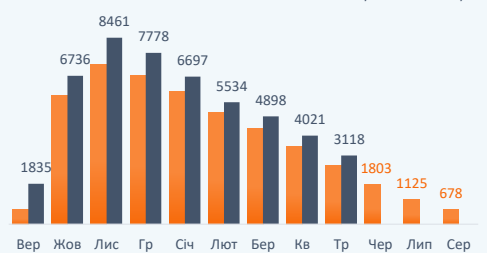
Макуха соняшникова (пропозиція)	5500	0	6100	0
---------------------------------	------	---	------	---

Прогноз: **нейтральний**

Шрот соняшковий (пропозиція)	5600	0	6200	0
------------------------------	------	---	------	---

Прогноз: **нейтральний**

Запаси соняшнику, тис. т



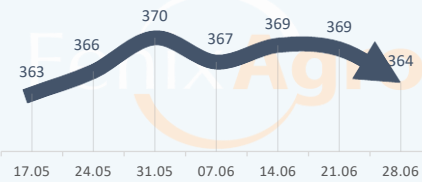
Світовий ринок ріпаку

Курс міжбанку 26,14 / 26,16

Euronext, €/т

364,25
↓4,5

Динаміка цін ріпаку, Euronext



Суміжні ринки:

Пальмова олія, Куала-Лумпур, рингіт/т:
1951 (-71)

Нафта Brent, CFD, \$/бр: 64,74 (-0,46)

Прогноз: **нейтрально**

Фактори впливу

- ↑ Зниження прогнозу урожаю ріпаку в ЄС
- ↑ Підвищення прогнозу імпорту ріпаку в ЄС
- ↑ Зменшення посівних площ під ріпаком в Канаді
- ↓ Зростання котирувань по валютній парі EUR/USD

Експортний ринок ріпаку

	Мін. ціна	Зміна	Макс. ціна	Зміна
Ріпак (FOB, попит)	400	-2	410	-2

↑ Скорочення виробництва ріпаку в ЄС
↑ Інтерес Китаю, щодо попиту на український ріпак

Прогноз: **нейтрально**

Темпи експорту ріпаку, млн т



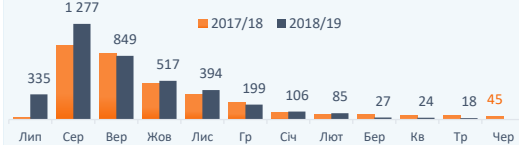
Ціни ріпаку в портах України (CPT)

	Мін. ціна	Зміна	Макс. ціна	Зміна
Ріпак, грн/т	12000	100	12500	0

↑ Підвищення цін на ріпак нового урожаю
↓ Укріплення курсу гривні відносно долара

Прогноз: **нейтральний**

Запаси ріпаку на переробних підприємствах, тис. т



Внутрішні ціни на ріпак (EXW)

	Мін. ціна	Зміна	Макс. ціна	Зміна
Ріпак (попит)	11200	-100	12000	0

↑ Високий попит на ріпак з боку експорто-орієнтованих компаній
↓ Укріплення курсу гривні відносно долара

Прогноз: **зниження**