

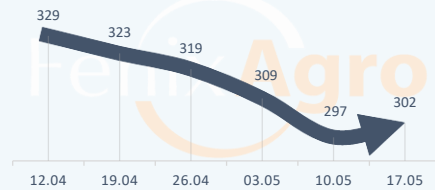
Світовий ринок сої

Курс НБУ: долар - 26,34 (↑0,09) евро - 29,51 (↑0,08)

СВОТ, \$/т

301,9
↑ 4,6

Динаміка цін сої на СВОТ



Суміжні ринки:

Соева олія, СВОТ, \$/т: 600,1 (+9,5)

Нафта Brent, CFD, \$/бр: 72,21 (+1,59)

Соевий шрот, СВОТ, \$/т: 324,4 (+7,7)

Прогноз: **зростання**

Фактори впливу

- ↑ Неприятливі погодні умови в США
- ↑ Сповільнення темпів посівів сої
- ↓ Невизначеність у відносинах між Китаєм і США

Експортний ринок соєвого комплексу

	Мін. ціна	Зміна	Макс. ціна	Зміна
Соєа (FOB, попит)	320	0	330	0
Соєа (FOB, пропозиція)	330	0	340	0

↓ Невисокий інтерес імпортерів
↓ Достатня кількість пропозицій збоку Аргентини
↑ Підвищення світових цін

Прогноз: **нейтральний**

	Мін. ціна	Зміна	Макс. ціна	Зміна
Шрот соєвий (FOB, попит)	325	-5	335	-5

↓ Достатня кількість пропозицій
↓ Низька активність торгівлі
↑ Підвищення світових цін соєвого шроту

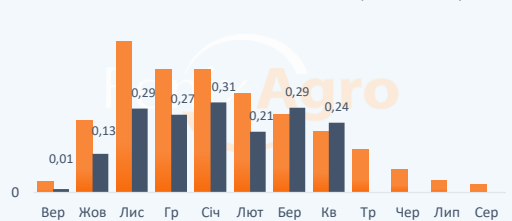
Прогноз: **нейтральний**

	Мін. ціна	Зміна	Макс. ціна	Зміна
Олія соєва (FCA, попит)	550	0	570	10

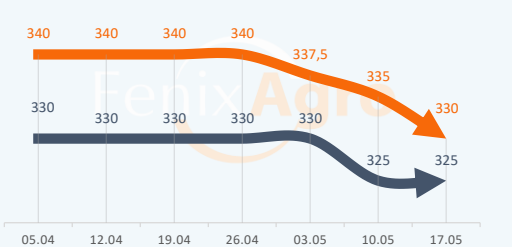
↑ Підвищення світових цін в олійному комплексі
→ Помірні темпи відвантажень
↓ Достатня кількість пропозицій

Прогноз: **зростання**

Темпи експорту сої, млн т



Динаміка середніх цін на експортному ринку



Ціни сої в портах України (СРТ)

	Мін. ціна	Зміна	Макс. ціна	Зміна
Соєа, грн/т	9300	0	10200	0

↑ Підвищення світових цін
→ Стабільність експортних цін
→ Помірні темпи відвантажень

Прогноз: **нейтральний**

Темпи переробки сої, тис. т

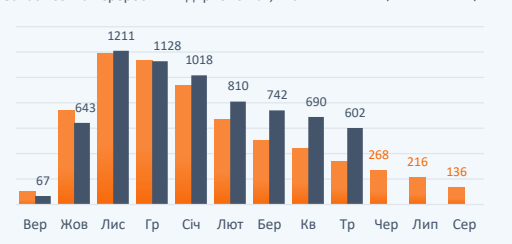


Внутрішні ціни соєвого комплексу (EXW)

	Мін. ціна	Зміна	Макс. ціна	Зміна	Прогноз
Соєа (попит)	8500	0	9300	0	зростання
Олія соєва (попит)	17300	0	18300	0	зростання
Макуха соєва (попит)	9300	0	10000	0	нейтральний
Шрот соєвий (пропозиція)	10400	-100	10900	0	зниження

↑ Підвищення світових цін
↓ Зниження цін на соєвий шрот на експортному ринку

Запаси сої на переробних підприємствах, тис. т



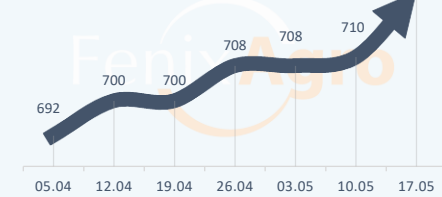
Світовий ринок соняшникового комплексу

Курс НБУ: долар - 26,34 (↑0,09) евро - 29,51 (↑0,08)

Соняшникова олія (FOB Роттердам)

725
↑ 15

Динаміка цін соняшникової олії (FOB Роттердам)



Суміжні ринки:

Соева олія, СВOT, \$/т: 600,1 (+9,5)

Пальмова олія, Куала-Лумпур, ринггіт/т: 2096 (+113)

Нафта Brent, CFD, \$/бп: 72,21 (+1,59)

Прогноз: нейтральний

Фактори впливу

- ↑ Зростаюча динаміка на ринку олій
- ↑ Підвищення котирувань нафти
- ↑ Підвищення попиту на олію зі сторони імпортерів

Експортний ринок соняшникового комплексу

	Мін. ціна	Зміна	Макс. ціна	Зміна
Олія соняшникова (FOB, попит)	685	25	695	28

- ↑ Ріст світових цін
- ↑ Недостатня кількість пропозицій

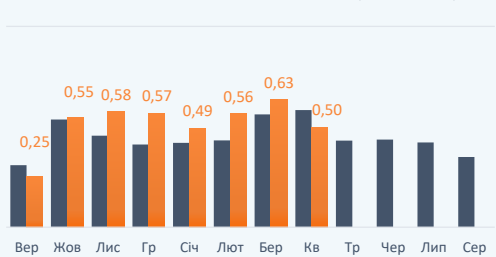
Прогноз: нейтральний

Шрот соняшковий (FOB, попит)	200	5	210	5
------------------------------	-----	---	-----	---

- ↑ Активний попит з боку Китаю і Туреччини
- Помірні темпи відвантажень

Прогноз: нейтральний

Темпи експорту олій соняшникової, млн т



Ціни продуктів соняшнику в портах України (СРТ)

	Мін. ціна	Зміна	Макс. ціна	Зміна
Олія соняшникова, грн/т	20500	0	21500	0

- ↑ Підвищення експортних цін
- ↑ Скорочення пропозицій

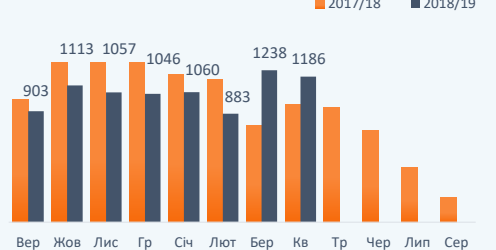
Прогноз: зростання

Шрот соняшковий, грн/т	5185	0	5730	0
------------------------	------	---	------	---

- ↑ Підвищення експортних цін
- Помірні темпи відвантажень

Прогноз: зростання

Темпи переробки соняшнику, тис. т



Внутрішні ціни соняшникового комплексу (EXW)

	Мін. ціна	Зміна	Макс. ціна	Зміна
Соняшник (попит)	9600	-100	10500	0

- ↑ Підвищення експортних цін на соняшкову олію
- ↑ Скорочення пропозицій великоавогавих партій

Прогноз: зростання

Олія соняшникова (попит)	19500	200	20000	200
--------------------------	-------	-----	-------	-----

Прогноз: зростання

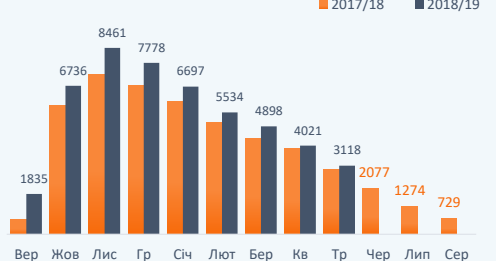
Макуха соняшникова (пропозиція)	5500	0	5900	0
---------------------------------	------	---	------	---

Прогноз: нейтральний

Шрот соняшковий (пропозиція)	5400	0	5800	0
------------------------------	------	---	------	---

Прогноз: нейтральний

Запаси соняшнику, тис. т



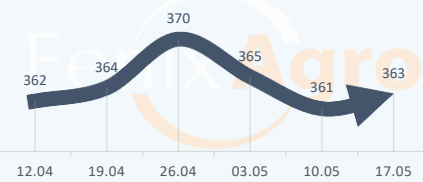
Світовий ринок ріпаку

Курс НБУ: долар - 26,34 (↑0,09) евро - 29,51 (↑0,08)

Euronext, €/т

362,75
↑ 2

Динаміка цін ріпаку, Euronext



Суміжні ринки:

Пальмова олія, Куала-Лумпур, рингіт/т: 2096 (+113)

Нафта Brent, CFD, \$/бр: 72,21 (+1,59)

Ріпакова олія (FOB Роттердам), €/т: 732 (+2)

Прогноз: зростання

Фактори впливу

- ↑ Підвищення ціни на нафту
- ↑ Зростання цін в світовому олійному комплексі
- ↑ Висока активність торгівлі

Експортний ринок ріпаку

	Мін. ціна	Зміна	Макс. ціна	Зміна
Ріпак (FOB, попит)	390	0	394	-1

↓ Низька активність торгівлі
↑ Підвищення світових цін

Прогноз: нейтральний

Темпи експорту ріпаку, млн т



Ціни ріпаку в портах України (CPT)

	Мін. ціна	Зміна	Макс. ціна	Зміна
Ріпак, грн/т	11700	0	12350	225

↑ Ріст цін на ріпак урожаю 2019 року
↓ Низька ділова активність

Прогноз: нейтральний

Запаси ріпаку на переробних підприємствах, тис. т



Внутрішні ціни на ріпак (EXW)

	Мін. ціна	Зміна	Макс. ціна	Зміна
Ріпак (попит)	10800	0	11100	0

↑ Скорочення пропозицій
↓ Низька активність торгівлі

Прогноз: нейтральний