

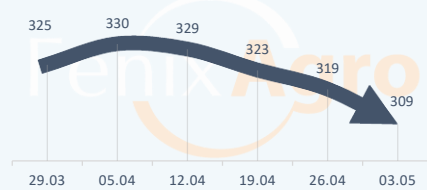
## Світовий ринок сої

Курс НБУ: долар - 26,56 (↓0,06) евро - 29,78 (↑0,17)

СВОТ, \$/т

**309,5**  
↓ 9,1

Динаміка цін сої на СВОТ



Суміжні ринки:

Соева олія, СВОТ, \$/т: 600,76 (-5,94)

Нафта Brent, CFD, \$/бр: 70,85 (-1,3)

Прогноз: **зниження**

Фактори впливу

- ↓ Зниження попиту з боку Китаю через спалахи АЧС
- ↓ Сприятливі погодні умови та гарний стан посівів
- ↓ Можливе збільшення посівних площ

## Експортний ринок сої

	Мін. ціна	Зміна	Макс. ціна	Зміна
<b>Соя (FOB, попит)</b>	<b>330</b>	<b>-5</b>	<b>346</b>	<b>0</b>

- ↑ Стабільність цін на соєву олію
- ↓ Зниження світових цін
- Помірні темпи відвантажень

Прогноз: **зниження**

<b>Шрот соєвий (FOB, попит)</b>	<b>335</b>	<b>0</b>	<b>342</b>	<b>0</b>
---------------------------------	------------	----------	------------	----------

- ↓ Зниження світових цін
- Помірні темпи відвантажень

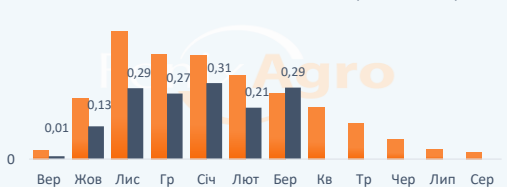
Прогноз: **нейтральний**

<b>Олія соєва (FCA, попит)</b>	<b>550</b>	<b>0</b>	<b>560</b>	<b>0</b>
--------------------------------	------------	----------	------------	----------

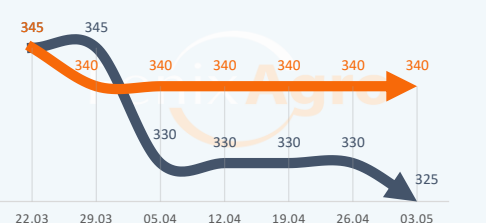
- ↑ Активний попит на соєву олію з боку імпортерів
- Помірні темпи відвантажень
- ↓ Достатня кількість пропозицій

Прогноз: **нейтральний**

Темпи експорту сої, млн т



Динаміка середніх цін на експортному ринку



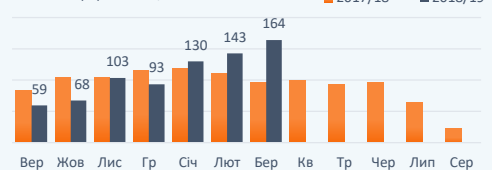
## Ціни в портах України (CPT)

	Мін. ціна	Зміна	Макс. ціна	Зміна
<b>Соя, грн/т</b>	<b>9600</b>	<b>100</b>	<b>9900</b>	<b>50</b>

- ↑ Стабільність експортних цін на соєву олію
- ↓ Зниження світових цін
- Помірні темпи відвантажень

Прогноз: **нейтральний**

Темпи переробки сої, тис. т



## Внутрішні ціни (EXW)

	Мін. ціна	Зміна	Макс. ціна	Зміна	Прогноз
<b>Соя (попит)</b>	<b>9100</b>	<b>100</b>	<b>9300</b>	<b>100</b>	<b>нейтральний</b>

- ↑ Стабільність цін соєвої олії
- ↓ Достатня кількість пропозицій

<b>Олія соєва (попит)</b>	<b>17600</b>	<b>0</b>	<b>18000</b>	<b>0</b>	<b>нейтральний</b>
---------------------------	--------------	----------	--------------	----------	--------------------

<b>Шрот соєвий (пропозиція)</b>	<b>10400</b>	<b>-200</b>	<b>10600</b>	<b>-200</b>	<b>зниження</b>
---------------------------------	--------------	-------------	--------------	-------------	-----------------

Запаси сої на переробних підприємствах, тис. т



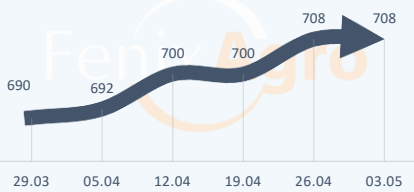
## Світовий ринок соняшникового комплексу

Курс НБУ: долар - 26,56 (↓0,06) евро - 29,78 (↑0,17)

### Соняшникова олія (FOB Роттердам)

708  
0

Динаміка цін соняшникової олії (FOB Роттердам)



### Суміжні ринки:

Соєва олія, CBOT, \$/т: 600,76 (-5,94)

Нафта Brent, CFD, \$/бр: 70,85 (-1,3)

Пальмова олія, FOB Малайзія \$/т: 505 (0)

Прогноз: **зниження**

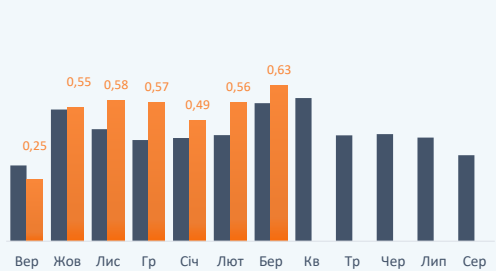
### Фактори впливу

- ↓ Зниження цін на нафту
- ↓ Зниження цін на соєву олію

## Експортний ринок соняшникового комплексу

	Мін. ціна	Зміна	Макс. ціна	Зміна
<b>Олія соняшникова (FOB, попит)</b>	660	0	665	0
↑ Стабільність світових цін на соняшкову олію ↑ Активний попит з боку імпортерів				
Прогноз: <b>нейтральний</b>				
<b>Шрот соняшковий (FOB, попит)</b>	192	0	200	0
↑ Стабільність на світовому ринку ↓ Достатня кількість пропозицій → Помірні темпи відвантажень				
Прогноз: <b>нейтральний</b>				

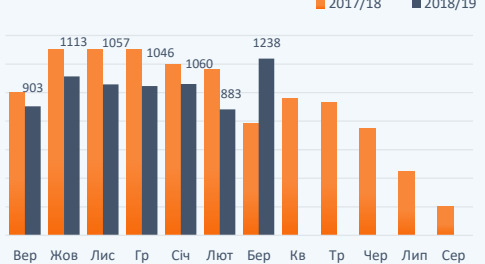
Темпи експорту олії соняшкової, млн т



## Ціни в портах України (CPT)

	Мін. ціна	Зміна	Макс. ціна	Зміна
<b>Олія соняшникова, грн/т</b>	19900	200	20100	200
↑ Стабільність експортних цін ↑ Підвищення попиту				
Прогноз: <b>зростання</b>				
<b>Шрот соняшковий, грн/т</b>	5580	0	5730	0
→ Стабільність експортних цін → Помірні темпи відвантажень				
Прогноз: <b>нейтральний</b>				

Темпи переробки соняшнику, тис. т



## Внутрішні ціни (EXW)

	Мін. ціна	Зміна	Макс. ціна	Зміна	Прогноз
<b>Соняшник (попит)</b>	10300	300	10600	300	<b>підвищення</b>
↑ Підвищення експортних цін на соняшкову олію ↑ Підвищення попиту					
<b>Олія соняшникова (попит)</b>	19500	0	19700	0	<b>підвищення</b>
<b>Шрот соняшковий (попит)</b>	5400	0	5600	0	<b>нейтральний</b>

Запаси соняшнику, тис. т



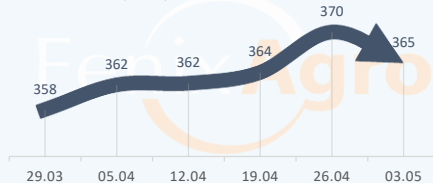
## Світовий ринок ріпаку

Курс НБУ: долар - 26,56 (↓0,06) евро - 29,78 (↑0,17)

Euronext, €/т

**361,75**  
↑ 0,25

Динаміка цін ріпаку, Euronext



### Суміжні ринки:

Соєва олія, CBOT, \$/т: 600,76 (-5,94)

Нафта Brent, CFD, \$/бр: 70,85 (-1,3)

Ріпакова олія (FOB Роттердам), €/т: 730 (+10)

Прогноз: **зниження**

### Фактори впливу

- ↑ Підвищення ціни на ріпакову олію
- ↓ Зниження котирувань нафти
- ↓ Низька активність торгів

## Експортний ринок

	Мін. ціна	Зміна	Макс. ціна	Зміна
Ріпак (FOB, попит)	390	-10	394	-10

- ↓ Зниження світових цін
- ↓ Низький попит імпортерів

Прогноз: **зниження**

Темпи експорту ріпаку, млн т



## Ціни в портах України (CPT)

	Мін. ціна	Зміна	Макс. ціна	Зміна
Ріпак, грн/т	11200	-200	11400	-200

- ↓ Зниження світових цін
- ↓ Низька ділова активність

Прогноз: **зниження**

Запаси ріпаку на переробних підприємствах, тис. т



## Внутрішні ціни (EXW)

	Мін. ціна	Зміна	Макс. ціна	Зміна
Ріпак (попит)	10800	0	11100	0

- ↓ Низький попит
- ↓ Низька активність торгівлі

Прогноз: **нейтральний**