

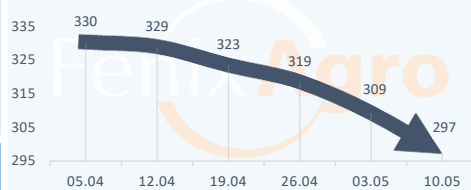
Світовий ринок сої

Курс НБУ: долар - 26,25 (↓0,31) евро - 29,43 (↓0,05)

СВОТ, \$/т

297,3
↓ 12,1

349 Динаміка цін сої на СВОТ



Прогноз: **зниження**

Фактори впливу

- ↓ Заява Д. Трампа про підвищення мита на імпорту китайських товарів
- ↓ Зниження попиту з боку Китаю через спалахи АЧС
- ↓ Низька активність спекулятивних продажів
- ↓ Можливе збільшення посівних площ під сою

Суміжні ринки:

- Соева олія, СВОТ, \$/т: 509,6 (-10,16)
- Нафта Brent, CFD, \$/бп: 70,62 (-0,23)
- Соевий шрот, СВОТ, \$/т: 316,7 (-3,6)

Експортний ринок соєвого комплексу

	Мін. ціна	Зміна	Макс. ціна	Зміна
Соя (FOB, попит)	320	-5	330	-5
Соя (FOB, пропозиція)	330	-5	340	-5

- ↓ Невисокий інтерес імпортерів
- ↓ Зниження світових цін
- Помірні темпи відвантажень

Прогноз: **зниження**

	Мін. ціна	Зміна	Макс. ціна	Зміна
Шрот соєвий (FOB, попит)	330	-5	340	0

- ↓ Зниження світових цін соєвого шроту
- ↓ Збільшення пропозицій
- ↓ Низька активність торгівлі

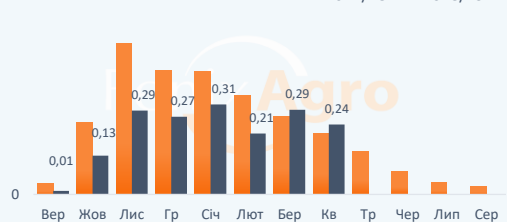
Прогноз: **зниження**

	Мін. ціна	Зміна	Макс. ціна	Зміна
Олія соєва (FCA, попит)	550	0	560	-10

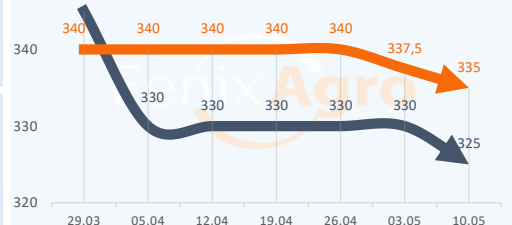
- Помірні темпи відвантажень
- ↓ Достатня кількість пропозицій

Прогноз: **нейтральний**

Темпи експорту сої, млн т



Динаміка середніх цін на експортному ринку



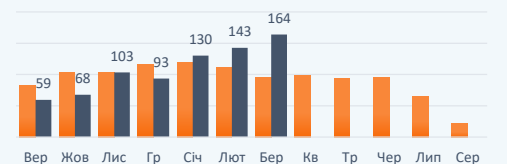
Ціни сої в портах України (СРТ)

	Мін. ціна	Зміна	Макс. ціна	Зміна
Соя (Миколаїв), грн/т	9300	0	10200	-200

- ↓ Укріплення курсу гривні по відношенню до долара США
- ↓ Зниження експортних цін
- Помірні темпи відвантажень

Прогноз: **зниження**

Темпи переробки сої, тис. т

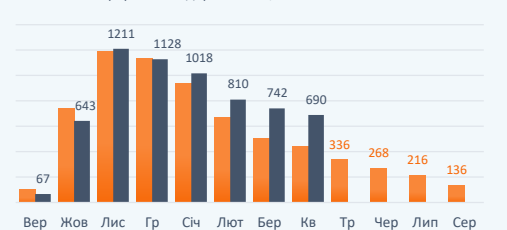


Внутрішні ціни соєвого комплексу (EXW)

	Мін. ціна	Зміна	Макс. ціна	Зміна	Прогноз
Соя (попит)	8500	0	9300	0	Прогноз: зниження
Олія соєва (попит)	17300	0	18300	0	Прогноз: зниження
Макуха соєва (попит)	9300	0	10000	0	Прогноз: нейтральний
Шрот соєвий (пропозиція)	10500	0	10900	0	Прогноз: нейтральний

- ↓ Зниження експортних цін
- ↓ Достатня кількість пропозицій

Запаси сої на переробних підприємствах, тис. т



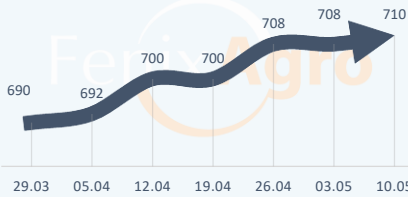
Світовий ринок соняшникового комплексу

Курс НБУ: долар - 26,25 (↓0,31) евро - 29,43 (↓0,05)

Соняшникова олія (FOB Роттердам)

710
↑ 2

Динаміка цін соняшникової олії (FOB Роттердам)



Суміжні ринки:

Соева олія, СВOT, \$/т: 509,6 (-10,16)

Пальмова олія, Куала-Лумпур, ринггіт/т: 1983 (-67)

Нафта Brent, CFD, \$/бp: 70,62 (-0,23)

Прогноз: нейтральний

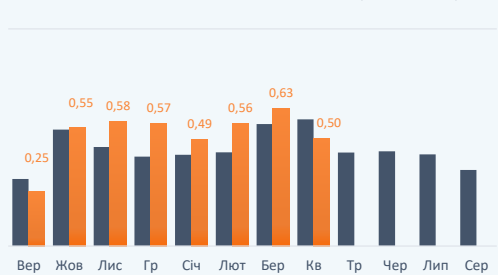
Фактори впливу

- ↑ Підвищення попиту на олію зі сторони імпортерів
- ↓ Зниження нафтових котирувань
- ↓ Зниження цін в олійному сегменті

Експортний ринок соняшникового комплексу

	Мін. ціна	Зміна	Макс. ціна	Зміна
Олія соняшникова (FOB, попит)	660	0	667	-3
↓ Зниження цін в олійному сегменті ↑ Недостатня кількість пропозицій Прогноз: нейтральний				
Шрот соняшковий (FOB, попит)	195	0	205	0
↑ Стимування продажів продавцями ↓ Зниження світових цін → Помірні темпи відвантажень Прогноз: нейтральний				

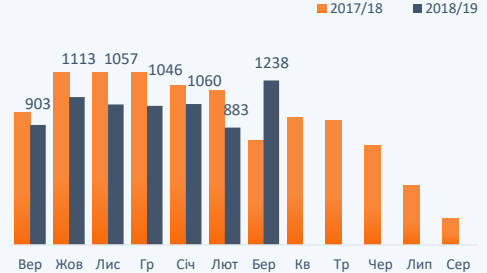
Темпи експорту олії соняшникової, млн т



Ціни соняшникового комплексу в портах України (CPT)

	Мін. ціна	Зміна	Макс. ціна	Зміна
Олія соняшникова, грн/т	20500	0	21500	0
↓ Зниження експортних цін ↑ Скорочення пропозицій Прогноз: зниження				
Шрот соняшковий, грн/т	5185	0	5730	0
→ Стабільність експортних цін → Помірні темпи відвантажень ↓ Зниження цін соєвого шроту Прогноз: нейтральний				

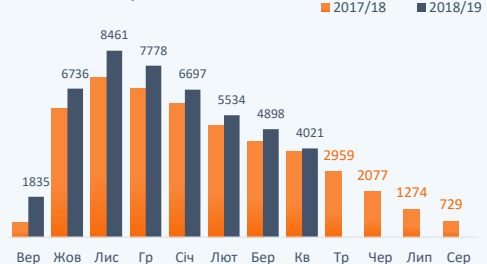
Темпи переробки соняшнику, тис. т



Внутрішні ціни соняшникового комплексу (EXW)

	Мін. ціна	Зміна	Макс. ціна	Зміна
Соняшник (попит)	9700	0	10500	0
↑ Підвищення експортних цін на соняшкову олію ↑ Підвищення попиту Прогноз: нейтральний				
Олія соняшникова (попит)	19300	0	19800	0
Прогноз: зниження				
Макуха соняшникова (пропозиція)	5500	0	5900	0
Прогноз: нейтральний				
Шрот соняшковий (пропозиція)	5400	0	5800	0
Прогноз: нейтральний				

Запаси соняшнику, тис. т



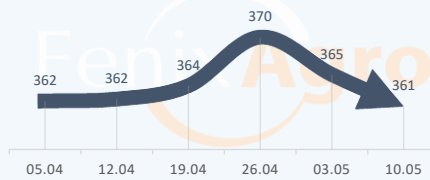
Світовий ринок ріпаку

Курс НБУ: долар - 26,25 (↓0,31) евро - 29,43 (↓0,05)

Euronext, €/т

360,75
↓ 4,25

Динаміка цін ріпаку, Euronext



Суміжні ринки:

Пальмова олія, Куала-Лумпур, рингіт/т: 1983 (-1016)

Нафта Brent, CFD, \$/бр: 70,62 (-0,23)

Ріпакова олія (FOB Роттердам), €/т: 730 (0)

Прогноз: **зниження**

Фактори впливу

- ↑ Підвищення ціни на нафту
- ↑ Зниження курсу евро по відношенню до долара
- ↓ Низька активність торгів

Експортний ринок ріпаку

	Мін. ціна	Зміна	Макс. ціна	Зміна
Ріпак (FOB, попит)	390	0	395	0

↓ Зниження світових цін
↓ Низький попит імпортерів

Прогноз: **зниження**

Темпи експорту ріпаку, млн т



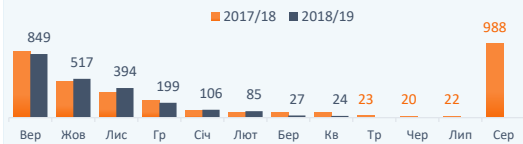
Ціни ріпаку в портах України (СРТ)

	Мін. ціна	Зміна	Макс. ціна	Зміна
Ріпак, грн/т	11700	0	12125	0

↑ Стабільність експортних цін
↓ Низька ділова активність

Прогноз: **нейтральний**

Запаси ріпаку на переробних підприємствах, тис. т



Внутрішні ціни на ріпак (EXW)

	Мін. ціна	Зміна	Макс. ціна	Зміна
Ріпак (попит)	10800	0	11100	0

↓ Низький попит
↓ Низька активність торгівлі

Прогноз: **нейтральний**